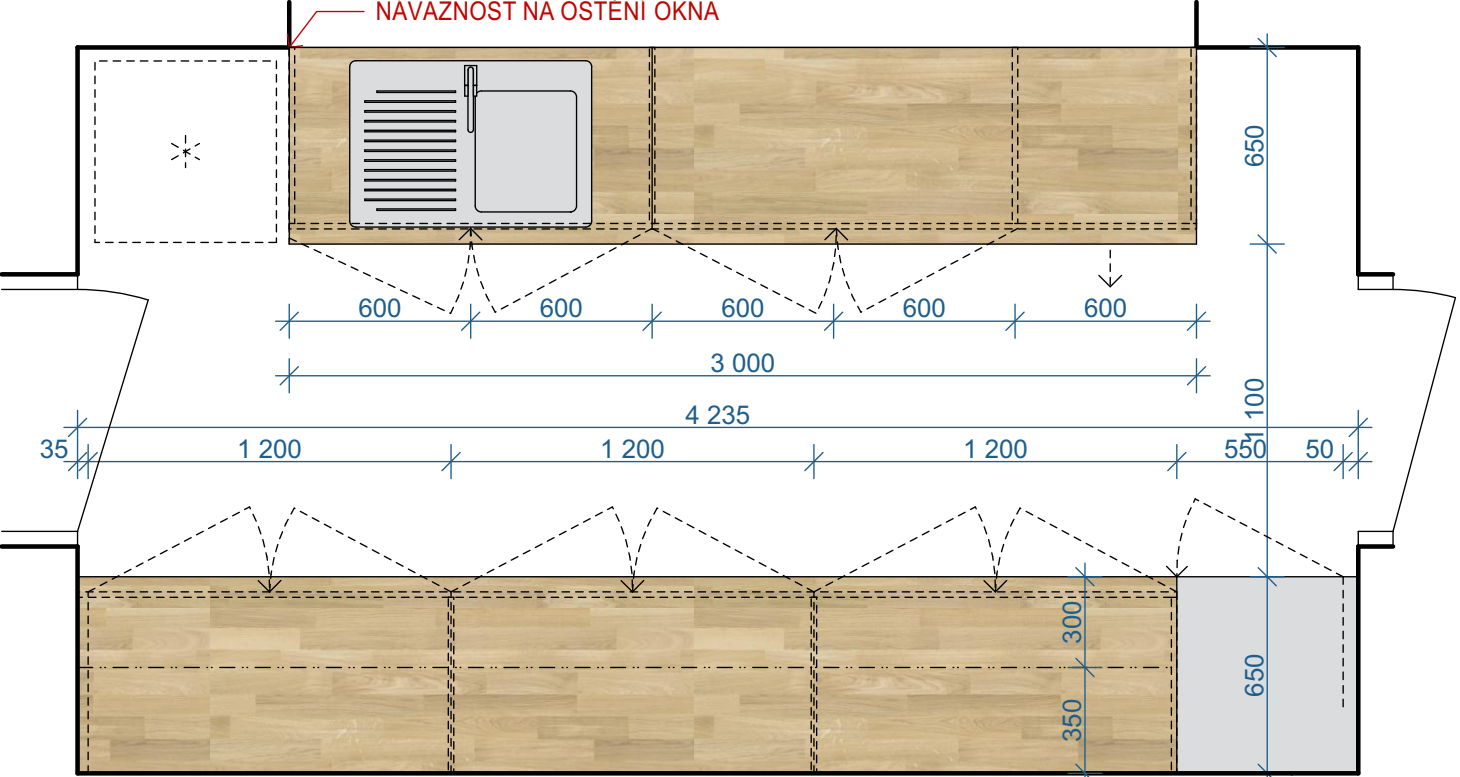
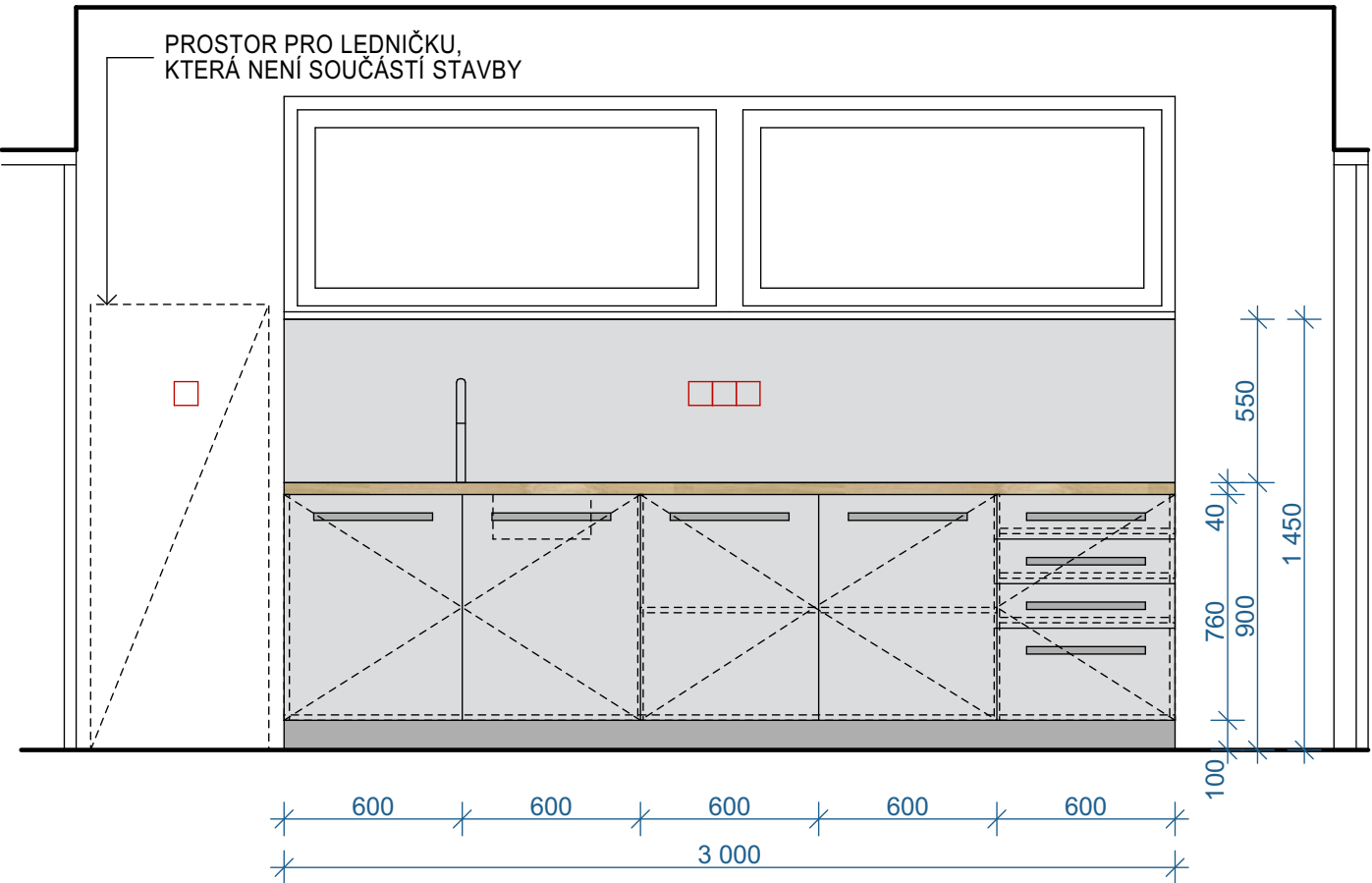


KUCHYŇSKÁ LINKA MÍSTNOST

1.04 -PŮDORYS



POHLED P1



SKŘÍŇOVÁ SESTAVA- RECEPCE

sestava 8 sekcí a dvou výškových úrovní uzamykatelných skříněk, včetně obkladu

korpus - pohledově skryté části
- LTD tl. 18 mm, dekor uni dekor - barva světle šedá, všechny hrany ABS 2mm v dekoru dané desky

čela dvířek, obklad horní části - truhlářská překližka tl. 18 mm, vzor dřeva bříza
- dýha loupáná, opatřeno finální úpravou tvrdým průhledným matným lakem, horní obklad včetně podkladní konstrukce, včetně číslic antracitové barvy - polep, výška číslice cca 80 mm

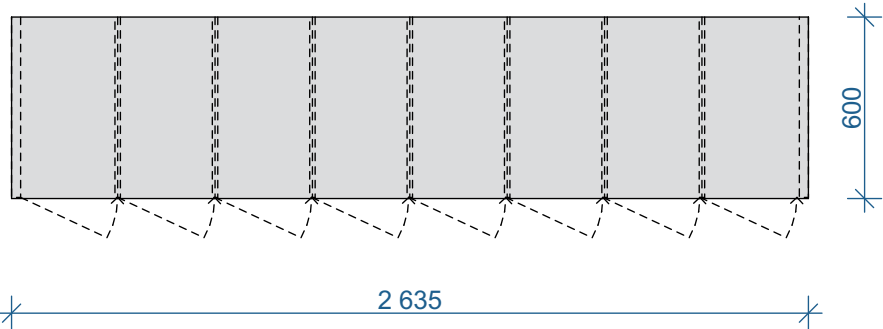
sokl: sokl naklapávací, povrchová úprava - nerez

vnitřní členění: každá skříňka bude vybavená zámkem a nerezovým dvojháčkem

kování: kvalitní nábytkové kování, tlumiče dorazu s dotahem pro všechny dvířka, skříň je osazena na stavitelných nožkách

celkové rozměry prvku: d. 2635 mm, v. 3000 mm, hl. 600 mm

PŮDORYS



SKŘÍŇOVÁ SESTAVA- RECEPCE

sestava 4 sekcí a dvou výškových úrovní uzamykatelných skříněk, včetně obkladu, včetně panelu ovládacích prvků EPS, EZS a domácího telefonu

korpus - pohledově skryté části
- LTD tl. 18 mm, dekor uni dekor - barva světle šedá, všechny hrany ABS 2mm v dekoru dané desky

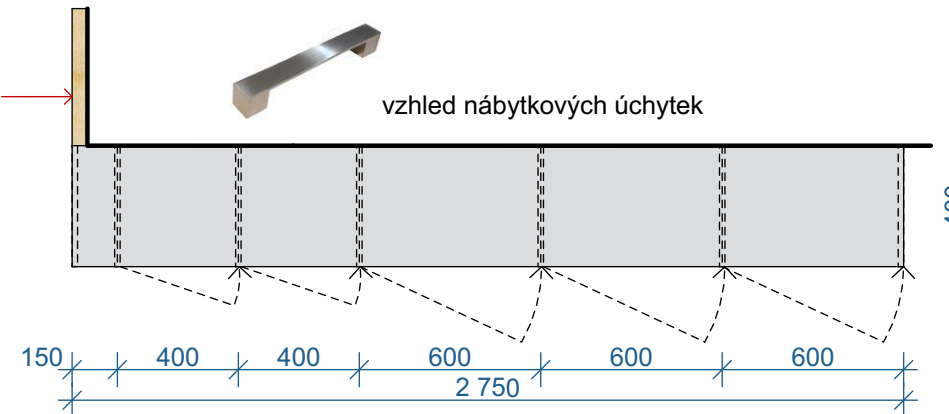
čela dvířek, obklad, čela plných panelů - truhlářská překližka tl. 18 mm, vzor dřeva bříza - dýha loupáná, opatřeno finální úpravou tvrdým průhledným matným lakem, horní obklad včetně podkladní konstrukce, větší dvířka budou opatřena rovným úchytem v broušené nerez

sokl: sokl naklapávací, povrchová úprava - nerez

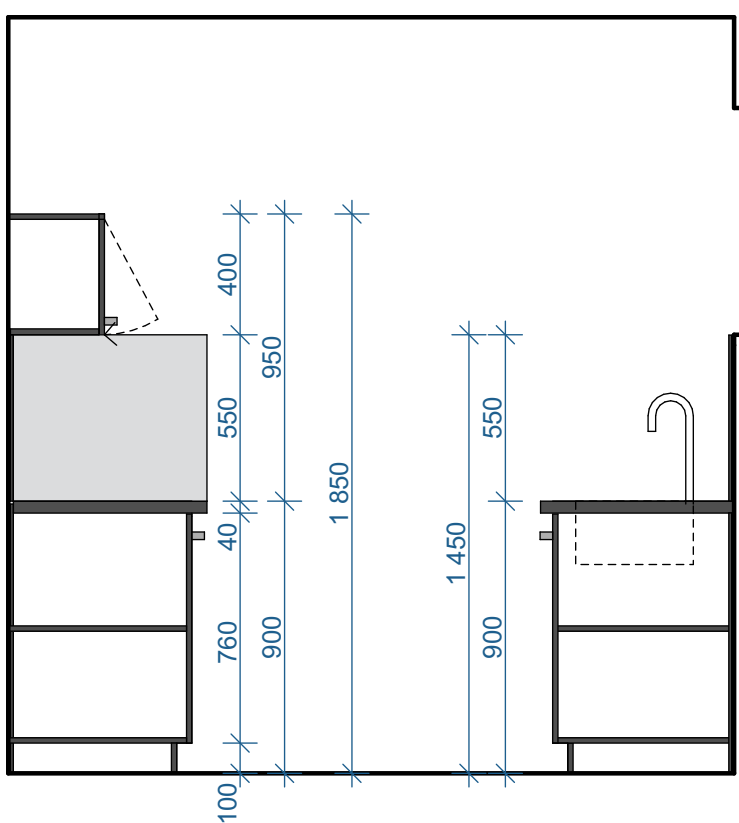
vnitřní členění: čtyři vysoké skříňky, tři budou vybaveny šatní tyčí a 4 ramínky, další členění viz schéma, veškerá dvířka budou uzamykatelná

kování: kvalitní nábytkové kování, tlumiče dorazu s dotahem pro všechna dvířka, skříň je osazena na stavitelných nožkách

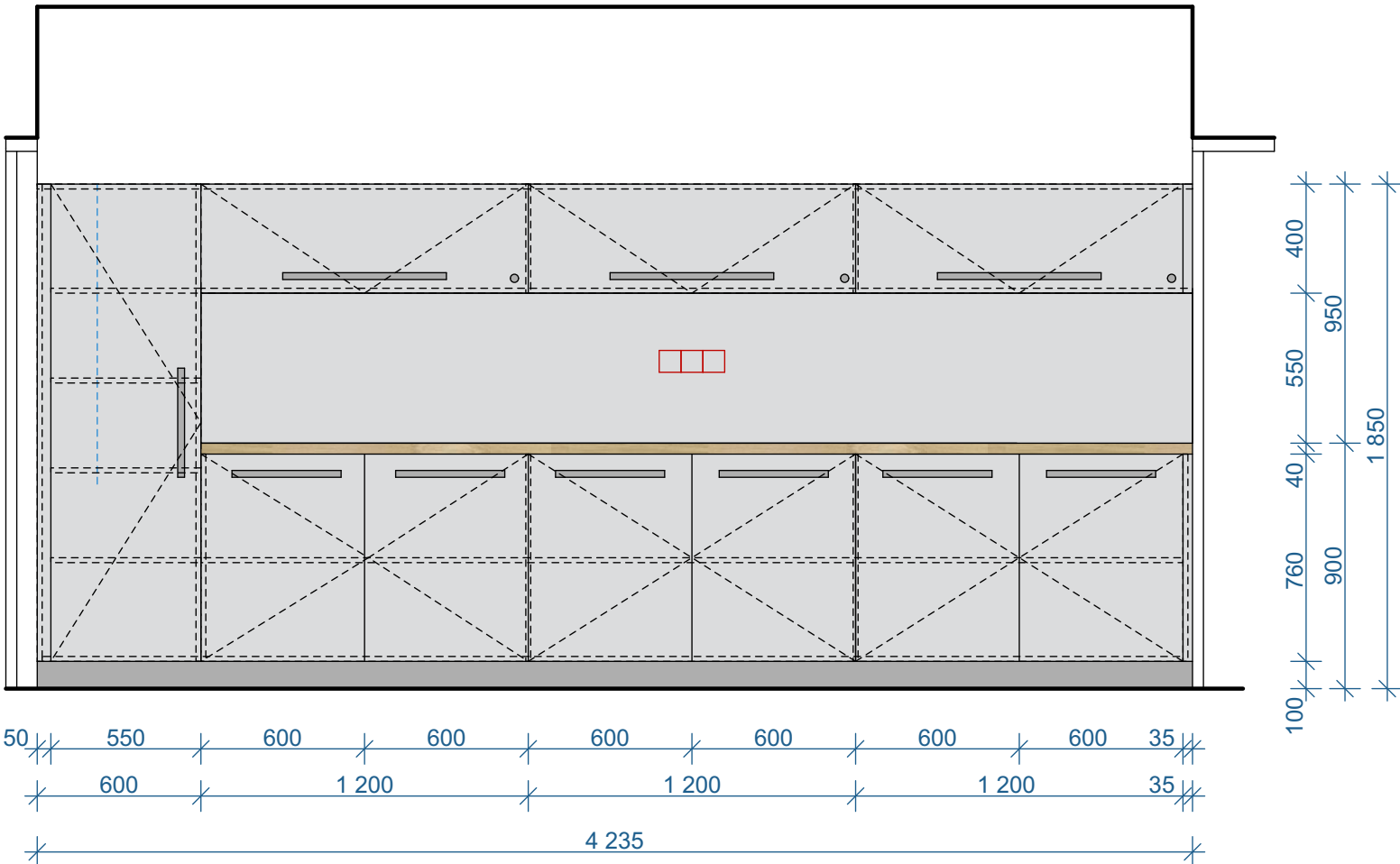
celkové rozměry prvku: d. 2750 mm, v. 3000 mm, hl. 400 mm



ŘEZ



POHLED P2



KUCHYŇSKÁ LINKA V 1.NP

kuchyňská linka dvoustranná přímá - střední standard

jedna strana pouze spodní skříňky, druhá strana s horními skříňkami a jednou vysokou skříní

korpus, dvířka, čela šuplíků, obklad zadní stěny linky - včetně boční stěny:
- LTD tl. 18 mm, dekor uni dekor - barva světle šedá, úchyty dvířek a šuplíků rovné nerez broušená, všechny hrany ABS 2mm v dekoru dané desky

šuplíky: vše kvalitní plnovýsuvy s dotahem (kovové bočnice)

pracovní deska: spárovka, dub, finální úprava olejování

sokl: sokl naklapávací, povrchová úprava - nerez

vnitřní členění, police - viz schéma

vybavení součástí linky:

- plastový systémový samootevírací koš, zavěšený na dvířka pod dřezem
- nerezový dřez s odkapávačem a systémovou baterií o celkové šířce cca 780mm
- kování: kvalitní nábytkové kování, spodní skříňky otevíravé a výsuvné (šuplíky), horní skříňky výklopné, tlumiče dorazu s dotahem pro všechny dvířka a šuplíky, kuchyňská linka je osazena na stavitelných nožkách

elektro:

- 6 zásuvek elektro v zadní ploše linky

- **celkové rozměry prvku**: d. 4235 mm, v. 1850 mm, hl. 650 mm



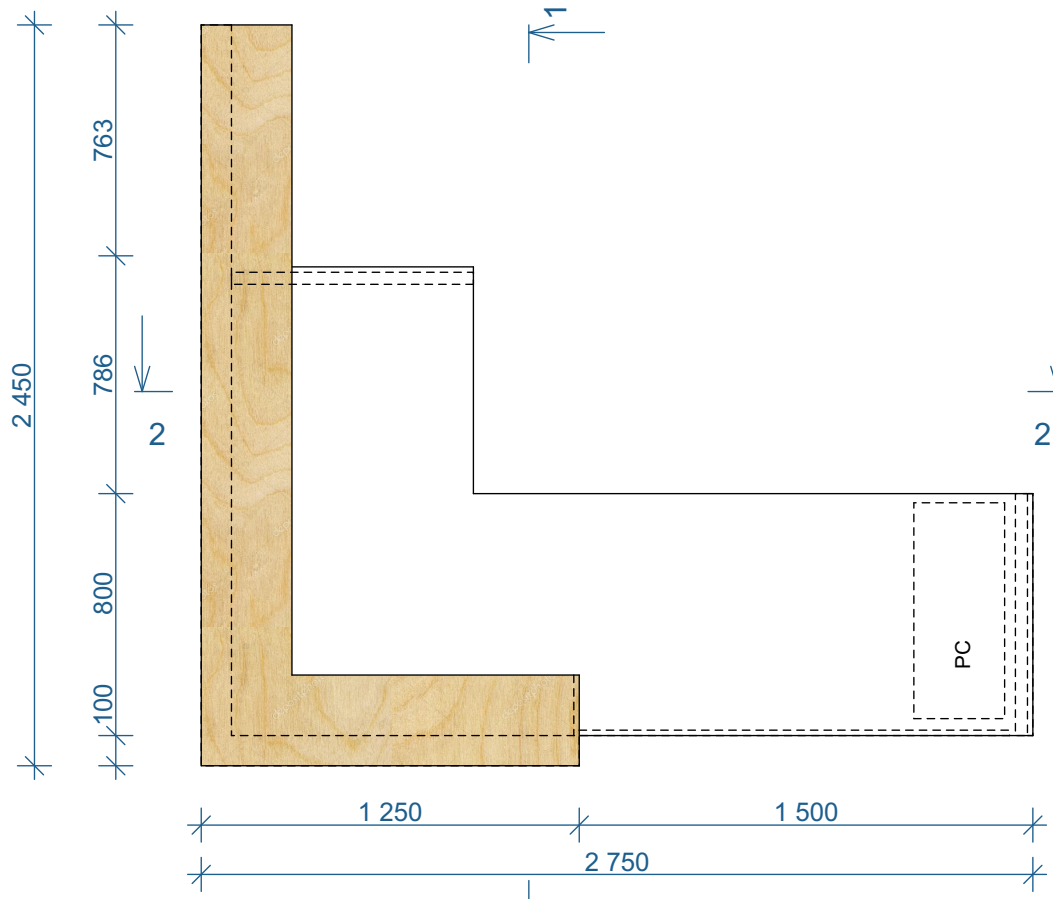
referenční výrobek - koš

RECEPČNÍ PULT

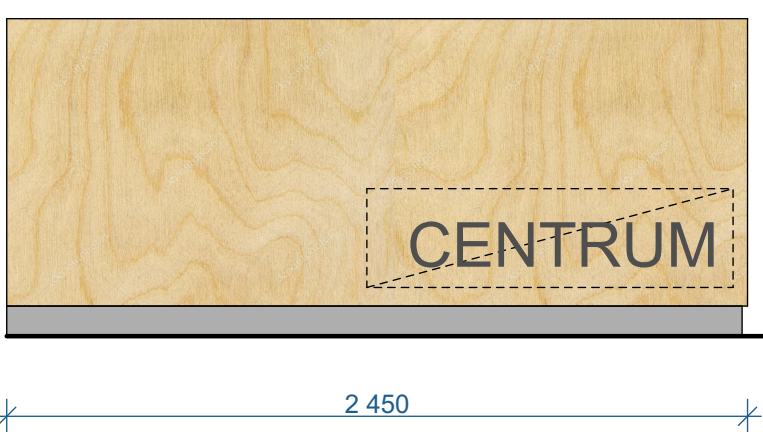
pult tvaru L dvou výškových úrovní

vyšší část pultu - truhlářská příčka tl. 100 mm tvořená ocelovou nebo dřevěnou podkonstrukcí, materiál viditelných částí - truhlářská překližka - bříza tl. 18/25 mm opatřená finální úpravou průhledným lakem s vysokou tvrdostí, na čelní stěně 1 x vyřezované logo (bude řešeno s uživatelem), zapuštěná část tvořená spodní deskou - LTD antracitové barvy odpovídající RAL 7024, sokl broušená nerez
pracovní stůl - deska stolu, bočnice, viditelné čelo stolu MDF lakovaná tl. 25 /18 mm, barva bílá mat, ocelová podnož z uzavřených kovových profilů opatřena práškovou barvou světle šedou, součástí bude kovový PC nosič , 2x kabelová průchodka.

celkové rozměry d. 2750 mm, hl. 2450 mm, výška 1050 mm vyšší část, 750 - pracovní deska



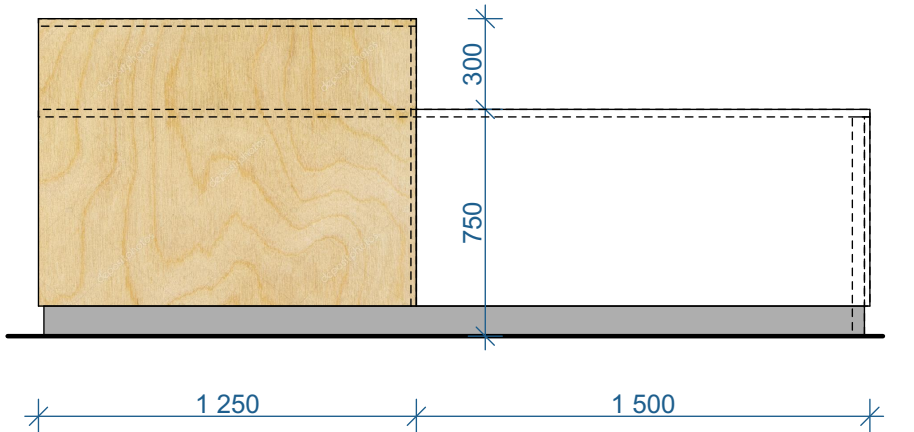
POHLED 1



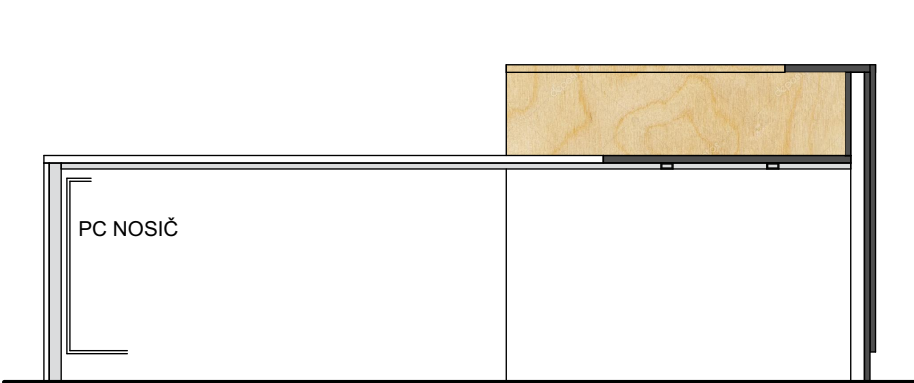
ŘEZ 1-1



POHLED 2



ŘEZ 2-2



POZNÁMKA: ZHOTOVITEL INTERIÉRU PROVEDE DOMĚŘENÍ VŠECH PROSTOR PŘED ZPRACOVÁNÍM VÝROBNÍ DOKUMENTACE PRVKŮ VESTAVĚNÉHO ATYPICKÉHO NÁBYTKU, KTERÁ BUDE PŘEDLOŽENA K OSOUHLASENÍ OBJEDNATELEM. VEŠKERÉ PRVKY VESTAVĚNÉHO NÁBYTKU JSOU VČETNĚ DODÁVKY A MONTÁŽE (VČETNĚ PŘÍPADNÝCH KOTVIČÍCH PRVKŮ).

± 0,000 =287,80 m n. m. Bpv

TABULKA ZMĚN			
ZMĚNA	POPIS ZMĚNY	DATUM	VYPRACOVAL
ZMĚNA	POPIS ZMĚNY	DATUM	VYPRACOVAL
ZMĚNA	POPIS ZMĚNY	DATUM	VYPRACOVAL

NAZEV STAVBY		CHVÁLEK ATELIER	
CENTRUM AKTIVNÍCH SENIORŮ		ATELIER	
HLAVNÍ PROJEKTANT Ing. arch. Tomáš Janča	ARCHITEKT Ing. arch. Tomáš Janča	PROJEKTANT Ing. arch. Tomáš Janča	VYPRACOVAL Ing. Barbora Hančíková
OBJEDNATEL Stavutární město Frýdek - Místek, Radniční 1148, 738 01 Frýdek - Místek		STUPEŇ DPS	DATUM listopad 2017
STAVEBNÍ OBJEKT SO 03 CENTRUM AKTIVNÍCH SENIORŮ		ČÁST D-03.1 ARCHITEKTONICKO - STAVEBNÍ ŘEŠENÍ	FORMÁT A4 6x A4
NAZEV VÝKRESU		ČÍSLO ZAKÁZKY	ČÍSLO VÝKRESU
KUCHYŇKÁ LINKA 1.NP, RECEPČNÍ PULT, SKŘÍŇKY		16-122-5	D-03.1-33
TENTO DOKUMENT JE MAJETKEM SPOLEČNOSTI CHVÁLEK ATELIER s.r.o., BEZ PŘESNÉHO SOUHLASU ODPOVĚDNÉHO ZÁSTUPCE FIRMY ATELIER CHVÁLEK s.r.o. NEMŮJE BYT DOKUMENT KOPÍROVÁN, POUŽIT NEBO PŘEDÁN TŘETÍ OSOBĚ K DALŠÍMU POUŽITÍ			